MARKET LENS

Phiên giao dịch ngày: *9/7/2019*

Thống kê thị trường	HOSE	HNX
Index	969.05	105.10
% Thay đổi	0.28%	1.24%
KLGD (CP)	168,394,047	22,642,422
GTGD (tỷ đồng)	4,273.60	350.00
Tổng cung (CP)	279,110,850	44,974,500
Tổng cầu (CP)	227,971,070	42,139,800

Giao dịch NĐTNN	HOSE	HNX
KL bán (CP)	4,068,254	83,360
KL mua (CP)	4,271,134	407,826
GTmua (tỷ đồng)	116.82	9.08
GT bán (tỷ đồng)	98.78	1.27
GT ròng (tỷ đồng)	18.03	7.81

Tương quan cung cầu HOSE

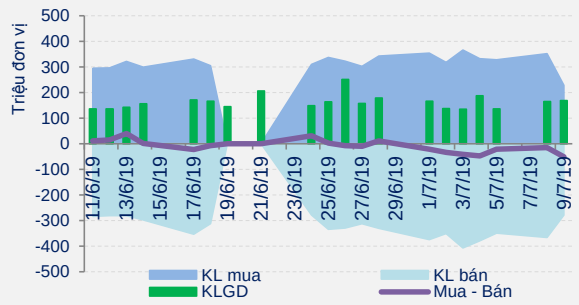

Giá trị Giao dịch NDTNN HOSE

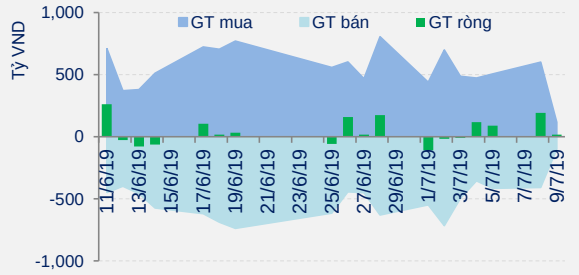

Ngành Cấp 1	% thay đổi	P/E	P/B	%GTGD
Công nghệ Thông tin	0.75%	11.7	2.2	2.7%
Công nghiệp	0.09%	14.9	3.1	23.2%
Dầu khí	0.26%	15.4	2.3	6.2%
Dịch vụ Tiêu dùng	0.64%	17.4	4.3	4.8%
Dược phẩm và Y tế	0.79%	13.5	2.7	1.0%
Hàng Tiêu dùng	0.22%	19.7	6.1	13.1%
Ngân hàng	0.42%	11.4	2.2	17.9%
Nguyên vật liệu	-0.70%	12.7	2.6	13.3%
Tài chính	0.20%	23.7	4.3	15.0%
Tiện ích Cộng đồng	0.83%	15.1	3.1	2.9%
VN - Index	0.28%	16.7	4.1	137.0%
HNX - Index	1.24%	9.4	1.6	-37.0%

ĐIỂM NHẤN THỊ TRƯỜNG

Thị trường có sự hồi phục trong phiên hôm nay với mức thanh khoản được cải thiện. Cụ thể, kết thúc phiên giao dịch, VN-Index tăng 2,7 điểm (+0,28%) lên 969,05 điểm; HNX-Index tăng 1,29 điểm (+1,24%) lên 105,1 điểm. Thanh khoản được cải thiện và cao mức trung bình 20 phiên với giá trị giao dịch đạt 4.736 tỷ đồng tương ứng với khối lượng giao dịch 192 triệu cổ phiếu, trong đó giao dịch thỏa thuận chiếm 1.717 tỷ đồng. Độ rộng thị trường là tích cực với 273 mã tăng, 111 mã tham chiếu, 208 mã giảm. Thị trường giảm điểm trong suốt phiên sáng nhưng đã hồi phục trở lại trong phiên chiều nhờ lực cầu gia tăng tốt đã giúp các chỉ số đóng cửa ở mức cao nhất. Nhóm cổ phiếu trụ cột tuy vẫn có sự phân hóa nhưng sắc xanh đã nhỉnh hơn đôi chút giúp thị trường tăng điểm, có thể kể đến như GAS (+1,4%), VCB (+0,8%), VNM (+0,6%), VRE (+1,7%), BVH (+0,6%), VHM (+0,1%), CTG (+0,2%), VJC (+0,3%)... Ở chiều ngược lại, vẫn còn khá nhiều các trụ cột chìm trong sắc đỏ như HPG (-1,8%), TCB (-1%), POW (-1%), MSN (-0,4%), HVN (-0,2%)... khiến mức tăng trên các chỉ số là khá nhẹ. Trên sàn HNX, các trụ cột ACB (+2,8%), VCS (+1,6%), PVS (+1,3%), DBC (+2,7%), PGS (+3,3%)... tăng mạnh giúp chỉ số HNX-Index tăng hơn 1% giá trị vốn hóa.

CHIẾN LƯỢC ĐẦU TƯ

Chứng khoán Mỹ ngập trong sắc đỏ vào đêm qua đã tác động tiêu cực đến tâm lý thị trường Việt Nam vào đầu phiên khi các chỉ số đồng loạt giảm xuống dưới tham chiếu. Chỉ số VN-Index có phiên thứ hai liên tiếp test lại hỗ trợ 963 điểm (MA50) và bật lên thành công nhờ lực cầu gia tăng. Diễn biến phiên chiều trở nên tích cực hơn đã giúp các chỉ số kết phiên ở mức cao nhất. Thanh khoản có sự gia tăng và khối ngoại mua ròng khoảng 135 tỷ đồng trong phiên hôm nay là một điểm nhấn tích cực. Tuy nhiên, kháng cự quan trọng 970 điểm (cạnh trên kênh giảm giá) vẫn chưa được vượt qua và sẽ cần thử thách trong các phiên tiếp theo. Trong tối nay, chính xác là vào lúc 20h45 theo giờ Việt Nam có một sự kiện có thể tác động mạnh đến tâm lý thị trường trong phiên tới, đó là bài phát biểu của chủ tịch FED, nhà đầu tư cần lưu ý đến thông tin này. Dự báo, trong phiên giao dịch tiếp theo 10/7, VN-Index có thể sẽ tiếp tục tăng điểm để lấy lại ngưỡng kháng cự quan trọng 970 điểm tương ứng với cạnh trên kênh giá giảm từ tháng 3/2019 đến nay. Chúng tôi khuyến nghị nhà đầu tư duy trì tỷ trọng cổ phiếu ở mức vừa phải và quan sát diễn biến thị trường trong phiên tới, có thể gia tăng tỷ trọng cổ phiếu nếu như VN-Index có sự bứt phá khỏi ngưỡng 970 điểm với động lực tốt.

MARKET LENS

Phiên giao dịch ngày: 9/7/2019

DIỄN BIẾN GIAO DỊCH

VN-Index:

VN-Index giảm điểm trong phần lớn thời gian phiên giao dịch, với mức thấp nhất trong phiên tại 963,05 điểm. Từ khoảng 13h30 trở đi, lực cầu gia tăng giúp chỉ số lấy lại sắc xanh và kết phiên tại mức cao nhất. Kết phiên, VN-Index tăng 2,7 điểm (+0,28%) lên 969,05 điểm.

Những mã cổ phiếu ảnh hưởng nhiều nhất đến VN-Index trong phiên hôm nay: GAS tăng 1.400 đồng, VCB tăng 600 đồng, VNM tăng 800 đồng. Ở chiều ngược lại, HPG giảm 400 đồng.

HNX-Index:

HNX-Index giảm nhẹ vào đầu phiên giao dịch, với mức thấp nhất trong phiên tại 103,55 điểm. Ngay sau đó, lực cầu gia tăng tốt giúp chỉ số lấy lại sắc xanh và kết phiên tại mức cao nhất. Kết phiên, HNX-Index tăng 1,29 điểm (+1,24%) lên 105,1 điểm.

Những mã cổ phiếu ảnh hưởng nhiều nhất đến HNX-Index trong phiên hôm nay: ACB tăng 800 đồng, VCS tăng 1.100 đồng, PVS tăng 300 đồng. Ở chiều ngược lại, PHP giảm 1.000 đồng.

GIAO DỊCH KHỐI NGOẠI

Trên HOSE, khối ngoại mua ròng với giá trị ròng 127,63 tỷ đồng tương ứng với khối lượng ròng 1,8 triệu cổ phiếu. PLX là mã chứng khoán được mua ròng nhiều nhất với 67,4 tỷ đồng tương ứng với 1,1 triệu cổ phiếu, tiếp theo là VRE với 34,9 tỷ đồng tương ứng với 966 nghìn cổ phiếu. Ở chiều ngược lại, VPI là mã chứng khoán bị bán ròng nhiều nhất với 13,7 tỷ đồng tương ứng với 338,5 nghìn cổ phiếu.

Trên HNX, khối ngoại mua ròng với giá trị ròng 7,8 tỷ đồng tương ứng với khối lượng ròng 324 nghìn cổ phiếu. PVS là cổ phiếu được mua ròng nhiều nhất với 7,1 tỷ đồng tương ứng với 304 nghìn cổ phiếu, tiếp theo là HHP với 640 triệu đồng tương ứng với 35 nghìn cổ phiếu. Ở chiều ngược lại, NTP là cổ phiếu bị bán ròng nhiều nhất với 245 triệu đồng tương ứng với 7,2 nghìn cổ phiếu.

TIN KINH TẾ VĨ MÔ

PHÂN TÍCH KỸ THUẬT

VN-Index:

VN-Index hồi phục trong phiên hôm nay và chỉ số hiện vẫn ở dưới ngưỡng 970 (cạnh trên kênh giá giảm), thanh khoản khớp lệnh gia tăng và cao hơn mức trung bình 20 phiên với 126,5 triệu cổ phiếu. Tín hiệu kỹ thuật ngắn hạn của chỉ số là tích cực với ngưỡng hỗ trợ tại 958 điểm (MA20). Tín hiệu kỹ thuật trung hạn của chỉ số là tích cực với ngưỡng hỗ trợ tại 963 điểm (MA50). Về xu hướng dài hạn, VN-Index vận động trong thị trường giá lên (bear market) với ngưỡng hỗ trợ tại 955 điểm (MA200). Dự báo, trong phiên giao dịch tiếp theo 10/7, VN-Index có thể sẽ tiếp tục tăng điểm để lấy lại ngưỡng kháng cự quan trọng 970 điểm tương ứng với cạnh trên kênh giá giảm từ tháng 3/2019 đến nay.

HNX-Index:

HNX-Index hồi phục mạnh trong phiên giao dịch hôm nay và chỉ số hiện kết phiên trên ngưỡng 104 điểm (cạnh trên mô hình falling wedge), thanh khoản khớp lệnh gia tăng và xấp xỉ mức trung bình 20 phiên với 19 triệu cổ phiếu. Tín hiệu kỹ thuật ngắn hạn của chỉ số là tích cực với ngưỡng hỗ trợ tại 104 điểm (MA20). Tín hiệu kỹ thuật trung hạn của chỉ số là tích cực với ngưỡng hỗ trợ tại 104,8 điểm (MA50). Về xu hướng dài hạn, HNX-Index hiện vận động trong thị trường giá xuống (bear market) với ngưỡng kháng cự tại 106 điểm (MA200). Dự báo, trong phiên giao dịch tiếp theo 10/7, HNX-Index có thể tiếp tục tăng điểm để hướng dần đến ngưỡng kháng cự tiếp theo quanh 106 điểm (MA200).

TIN TRONG NƯỚC	
Giá vàng trong nước giảm	Tại thời điểm 15 giờ, Tập đoàn vàng bạc đá quý DOJI niêm yết giá vàng SJC ở mức 38,6 - 38,9 triệu đồng/lượng (mua vào - bán ra), tăng không đổi ở chiều mua vào và giảm 200.000 đồng/lượng ở chiều bán ra.
Tỷ giá trung tâm tăng 5 đồng	Ngày 9/7, Ngân hàng Nhà nước công bố tỷ giá trung tâm của đồng Việt Nam với đô la Mỹ ở mức: 23.078 đồng (tăng 5 đồng).
TIN QUỐC TẾ	
Giá vàng thế giới giảm	Tại thời điểm 15 giờ, giá vàng thế giới giảm 10,45 USD/ounce tương ứng với 0,75% xuống 1.389,55 USD/ounce.
Tỷ giá ngoại tệ: USD tăng	Tại thời điểm 15 giờ, chỉ số US Dollar Index (DXY) tăng 0,159 điểm tương ứng với 0,16% xuống 97,143 điểm. USD tăng so với EUR lên mức: 1 EUR đổi 1,1199 USD. USD tăng so với GBP lên: 1 GBP đổi 1,2469 USD. USD tăng so với JPY lên: 1 USD đổi 108,92 JPY.
Giá dầu thế giới tăng	Tại thời điểm 15 giờ, giá dầu thô ngọt nhẹ WTI tăng 0,19 USD/thùng tương ứng 0,33% lên mức 57,85 USD/thùng.
Chứng khoán Mỹ giảm điểm	Kết thúc phiên giao dịch ngày 8/7, chỉ số Dow Jones giảm 115,98 điểm tương ứng 0,43% xuống 26.806,14 điểm; chỉ số Nasdaq giảm 63,41 điểm tương ứng 0,78% xuống 8.098,38 điểm; chỉ số S&P 500 giảm 14,46 điểm tương ứng 0,48% xuống 2.975,95 điểm.

THỐNG KÊ GIAO DỊCH

KLGD và VN-Index trong phiên

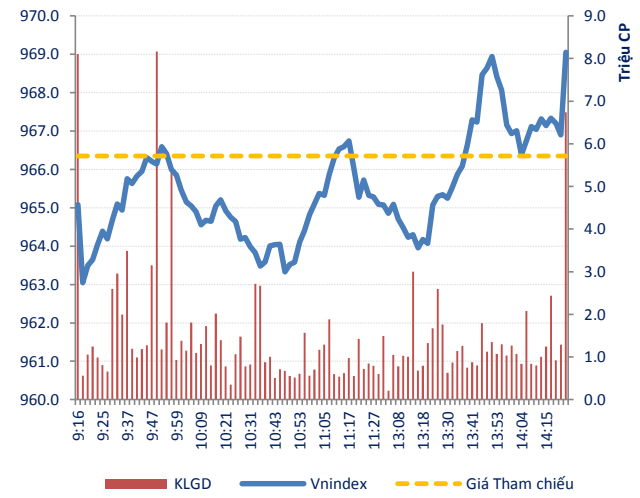

KLGD và HNX-Index trong phiên

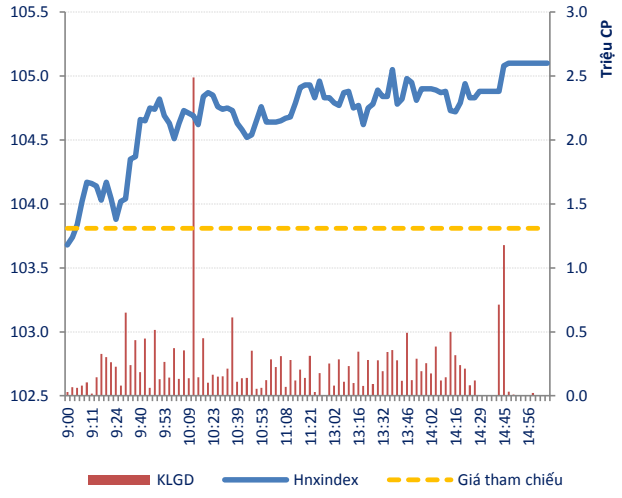

Biến động giá phân theo nhóm Ngành

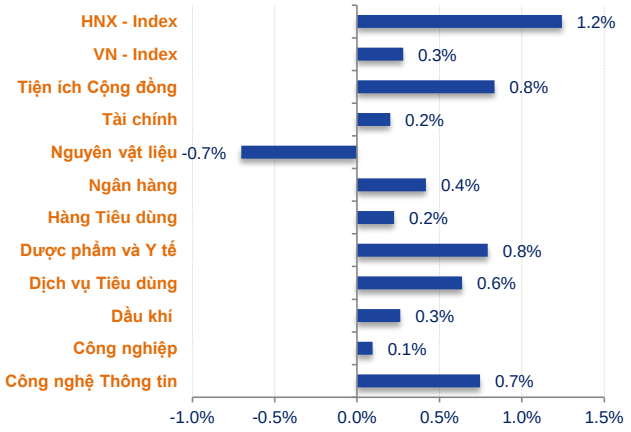

Giá trị giao dịch phân theo nhóm Ngành

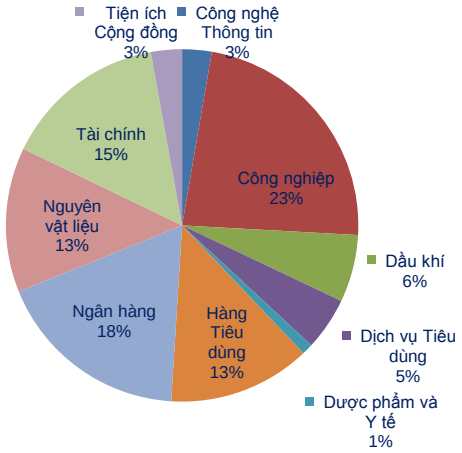

Chuỗi Index theo nhóm vốn hóa

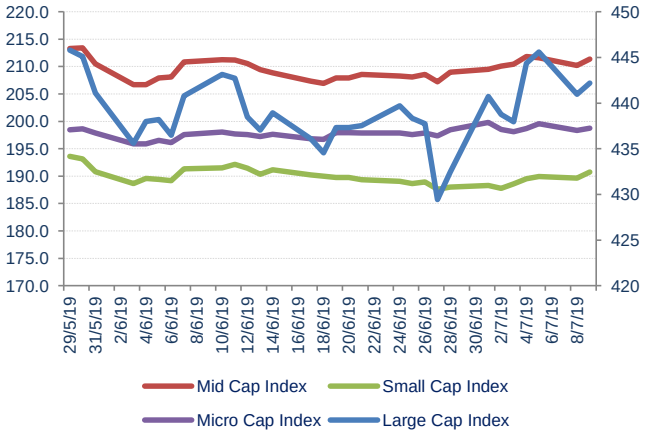

Giá trị giao dịch theo nhóm vốn hóa

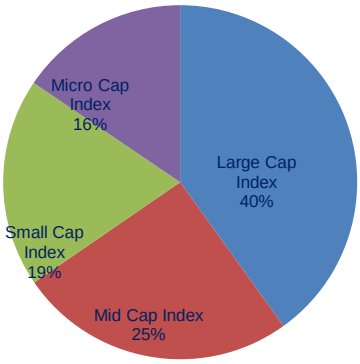

Nhóm vốn hóa được phân loại bởi StoxPlus:

Large Cap: Vốn hóa trên 5000 tỷ — Small Cap: Vốn hóa từ 500 - 1000 tỷ

Mid Cap: Vốn hóa từ 1000 - 5000 tỷ — Micro Cap: Vốn hóa dưới 500 tỷ

THỐNG KÊ GIAO DICH

HOSE

Top 5 CP NĐT nước ngoài mua và bán nhiều nhất

TT	Mã CK	KL mua ròng	Mã CK	KL bán ròng
1	DGW	387,980	HDB	289,980
2	DLG	235,000	CII	283,100
3	DXG	212,100	DIG	250,000
4	HSG	150,000	E1VFVN30	137,980
5	BMP	128,910	DPM	111,100

Top 5 CP có KLGD lớn nhất trong ngày

Mã	Giá TC (*)	Giá đóng	%	KLGD
ROS	29.40	29.25	-0.51%	11,391,980
EIB	18.40	18.50	0.54%	10,190,500
HAG	5.49	5.61	2.19%	8,135,600
VNM	124.20	125.00	0.64%	7,666,169
PVT	16.80	17.30	2.98%	7,509,820

Top 5 CP tăng giá nhiều nhất trong ngày

Mã	Giá TC (*)	Giá đóng	+/-	%
DXV	2.73	2.92	0.19	6.96%
TCO	10.10	10.80	0.70	6.93%
QBS	3.03	3.24	0.21	6.93%
HUB	20.95	22.40	1.45	6.92%
ITD	11.55	12.35	0.80	6.93%

Top 5 CP giảm giá nhiều nhất trong ngày

Mã	Giá TC (*)	Giá đóng	+/-	%
CHPG1902	0.66	0.60	-0.06	-9.09%
VSI	25.85	24.05	-1.80	-6.96%
TIE	7.13	6.64	-0.49	-6.87%
LGC	31.40	29.25	-2.15	-6.85%
PJT	13.30	12.40	-0.90	-6.77%

HNX

Top 5 CP NĐT nước ngoài mua và bán nhiều nhất

TT	Mã CK	KL mua ròng	Mã CK	KL bán ròng
1	PVS	303,700	HUT	16,600
2	HHP	35,000	BVS	12,000
3	TNG	23,100	DPS	8,800
4	VHL	9,900	KST	7,600
5	SHB	6,600	NTP	7,200

Top 5 CP có KLGD lớn nhất trong ngày

Mã	Giá TC (*)	Giá đóng	%	KLGD
SHB	6.70	6.70	0.00%	3,501,769
ACB	29.00	29.80	2.76%	2,778,959
PVS	23.30	23.60	1.29%	2,159,172
HHP	17.40	19.10	9.77%	1,296,700
PVX	1.00	1.10	10.00%	1,061,869

Top 5 CP tăng giá nhiều nhất trong ngày

Mã	Giá TC (*)	Giá đóng	+/-	%
KHS	11.00	12.40	1.40	12.73%
SDG	26.00	28.60	2.60	10.00%
PVX	1.00	1.10	0.10	10.00%
HEV	12.00	13.20	1.20	10.00%
CTX	31.20	34.30	3.10	9.94%

Top 5 CP giảm giá nhiều nhất trong ngày

Mã	Giá TC (*)	Giá đóng	+/-	%
DPS	0.60	0.50	-0.10	-16.67%
SPI	0.90	0.80	-0.10	-11.11%
VTS	20.00	18.00	-2.00	-10.00%
PCG	11.00	9.90	-1.10	-10.00%
DPC	45.00	40.50	-4.50	-10.00%

(*) Giá điều chỉnh

Top KLGD lớn nhất HOSE

Mã	KLGD	ROE	EPS	P/E	P/B
ROS	11,391,980	3.2%	327	89.3	2.8
EIB	10,190,500	3250.0%	404	45.8	1.5
HAG	8,135,600	0.9%	161	34.9	0.4
VNM	7,666,169	38.3%	5,926	21.1	7.7
PVT	7,509,820	13.4%	2,351	7.4	1.3

Top KLGD lớn nhất HNX

Mã	KLGD	ROE	EPS	P/E	P/B
SHB	3,501,769	10.9%	1,479	4.5	0.5
ACB	2,778,959	26.4%	4,297	6.9	1.7
PVS	2,159,172	9.5%	2,427	9.7	0.9
HHP	1,296,700	8.1%	1,044	18.3	1.6
PVX	1,061,869	-8.7%	(466)	-	0.9

Top Đột biến giá HOSE

Mã	+/-%	ROE	EPS	P/E	P/B
DXV	7.0%	-0.8%	(99)	-	0.3
TCO	6.9%	7.0%	827	13.1	0.9
QBS	6.9%	6.3%	775	4.2	0.3
HUB	6.9%	16.8%	3,973	5.6	1.0
ITD	6.9%	7.9%	1,377	9.0	0.8

Top Đột biến giá HNX

Mã	+/-%	ROE	EPS	P/E	P/B
KHS	12.7%	14.4%	2,346	5.3	0.8
SDG	10.0%	11.1%	5,330	5.4	0.9
PVX	10.0%	-8.7%	(466)	-	0.9
HEV	10.0%	5.0%	764	17.3	0.9
CTX	9.9%	2.3%	701	48.9	1.1

Top KLGD NĐT nước ngoài mua ròng HOSE

Mã	KL mua	ROE	EPS	P/E	P/B
DGW	387,980	15.6%	2,881	8.0	1.2
DLG	235,000	0.2%	20	78.2	0.2
DXG	212,100	19.7%	3,373	5.5	1.2
HSG	150,000	1.9%	228	32.8	0.6
BMP	128,910	17.5%	5,284	8.8	1.5

Top KLGD NĐT nước ngoài mua ròng HNX

Mã	KL mua	ROE	EPS	P/E	P/B
PVS	303,700	9.5%	2,427	9.7	0.9
HHP	35,000	8.1%	1,044	18.3	1.6
TNG	23,100	25.7%	3,260	6.6	1.3
VHL	9,900	22.5%	5,664	5.3	1.1
SHB	6,600	10.9%	1,479	4.5	0.5

Top Vốn hóa HOSE

Mã	Vốn hóa	ROE	EPS	P/E	P/B
VIC	397,873	3.6%	1,078	107.6	5.5
VHM	278,345	27.4%	3,842	21.6	6.1
VCB	266,668	24.7%	4,372	16.4	3.7
VNM	217,674	38.3%	5,926	21.1	7.7
GAS	199,816	27.4%	6,543	16.0	4.5

Top Vốn hóa HNX

Mã	Vốn hóa	ROE	EPS	P/E	P/B
ACB	37,166	26.4%	4,297	6.9	1.7
VCG	11,617	7.0%	1,213	21.7	1.8
PVS	11,280	9.5%	2,427	9.7	0.9
VCS	10,835	41.6%	7,332	9.4	3.7
PVI	8,435	8.8%	2,661	13.7	1.2

Top CP có hệ số Beta cao nhất sàn HOSE

Mã	Beta	ROE	EPS	P/E	P/B
HVG	3.67	20.1%	1,877	1.8	0.4
SRC	2.63	2.8%	340	65.8	1.8
HCM	2.44	14.2%	1,804	13.3	1.7
CRC	2.41	8.5%	1,125	13.3	1.2
HBC	2.16	21.8%	3,031	5.0	1.1

Top CP có hệ số Beta cao nhất sàn HNX

Mã	Beta	ROE	EPS	P/E	P/B
KSK	8.93	-0.1%	(13)	-	0.0
KSQ	7.81	1.2%	128	19.5	0.2
FID	5.07	0.1%	8	186.0	0.1
HKB	4.91	-32.9%	(2,785)	-	0.1
VC1	4.89	7.6%	1,470	11.6	0.9

Website: www.shs.com.vn

Chịu trách nhiệm nội dung:

P.Trưởng phòng: Ngô Thế Hiển
hien.nth@shs.com.vn

Chuyên viên: Nguyễn Khắc Thành
thanh.nk@shs.com.vn

Chuyên viên: Nguyễn Đình Thắng
thang.nd@shs.com.vn

Tất cả những thông tin nêu trong báo cáo nghiên cứu này đã được xem xét cẩn trọng, tuy nhiên Công ty Cổ phần Chứng khoán Sài Gòn - Hà Nội (SHS) không chịu bất kỳ một trách nhiệm nào đối với tính chính xác của những thông tin được đề cập đến trong báo cáo. Các quan điểm, nhận định và đánh giá trong báo cáo này là quan điểm cá nhân của các chuyên viên phân tích mà không đại diện cho quan điểm của SHS.

Báo cáo này chỉ nhằm mục tiêu cung cấp thông tin mà không hàm ý khuyên người đọc mua, bán hay nắm giữ chứng khoán. Người đọc chỉ nên sử dụng báo cáo nghiên cứu này như là một nguồn thông tin tham khảo.

SHS có thể có những hoạt động hợp tác kinh doanh với các đối tượng được đề cập đến trong báo cáo này. Người đọc cần lưu ý rằng SHS có thể có những xung đột lợi ích đối với các nhà đầu tư khi thực hiện báo cáo nghiên cứu phân tích này.

Dữ liệu tài chính được cung cấp bởi StoxPlus Corporation

Mọi thông tin xin vui lòng liên hệ:

Phòng Phân tích - Công ty Cổ Phần Chứng khoán Sài Gòn - Hà Nội

Trụ sở chính tại Hà Nội
Số 41 Ngô Quyền, P.Hàng Bài,
Q.Hoàn Kiếm, Hà Nội
Tel: 84.24.38181888
Fax: 84.24.38181688

Chi nhánh Hồ Chí Minh
Tầng 1&3, Tòa nhà AS, Số 236-238 Nguyễn Công Trứ,
P.Nguyễn Thái Bình, Q.1, HCM
Tel: 84.28.39151368
Fax: 84.28.39151369

Chi nhánh Đà Nẵng
Tầng 8, Tòa nhà Thành Lợi 2, số 1-3 Lê Đình Lý , Đà Nẵng
Tel: 84.236.3525777
Fax: 84.236.3525779